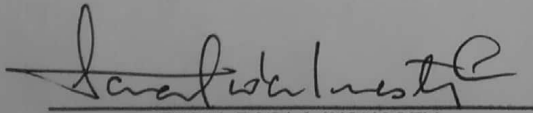


QUHOS S.A.S.
NIT.900.827.085-0
NEIVA - HUILA
ESTADO DE RESULTADOS INTEGRALES (en miles de pesos)
A 31 DICIEMBRE 2018 Y 2017

		REV	2018	2017	VARIACION	
					ABSOLUTA	%
4101	INGRESOS DE ACTIVIDADES ORDINARIAS	14	159.946	128.024	31.922	25%
6101	COSTO DE VENTAS	15	31.393	26.966	4.426	16%
	GANANCIA BRUTA		128.554	101.058	27.496	27%
	OTROS INGRESOS	16	4	3	0	4%
	GASTOS DE ADMINISTRACION	17	104.244	71.646	32.238	45%
5105	Gastos de personal		31.325	23.397	7.928	100%
5107	Honorarios		20.850	3.900	16.950	435%
5108	Impuestos		360			
5109	Arrendamientos		27.840	24.000	3.840	16%
5111	Contribuciones		391	369	22	1000%
5113	Servicios		6.824	4.842	1.982	41%
5114	Gastos legales		1.051	148	903	1000%
5115	Mantenimiento y reparaciones		3.384	3.151	233	7%
5117	Gastos de viaje		240	45	195	100%
5118	Depreciaciones		600	600	0	0%
5136	Diversos		11.379	11.194	185	2%
				0		
5236	OTROS GASTOS	18	9.807	9.145	662	7%
	RESULTADOS DE ACTIVIDADES DE LA OPERACION		14.507	20.270	-5.403	-27%
5301	COSTO FINANCIERO	19	1.076	637	438	69%
	EXCEDENTE ANTES DE IMPUESTOS		13.431	19.633	-5.841	-30%
5501	GASTO POR IMPUESTO A LAS GANANCIAS	20	4.461	7.124	-2.663	-37%
	EXCEDENTE PROCEDENTE DE ACTIVIDADES QUE		8.970	12.509	-3.178	-25%
	OTROS RESULTADOS INTEGRALES					
	Gastos deterioro cuentas por cobrar		209	0	0	
	OTRO RESULTADO INTEGRAL, NETO DE IMPUESTOS		209	0	0	
	RESULTADO INTEGRAL TOTAL DEL AÑO		8.761	12.509	-3.178	-25%


TANIA PAOLA INSUASTY
 C. C. 55.165.054

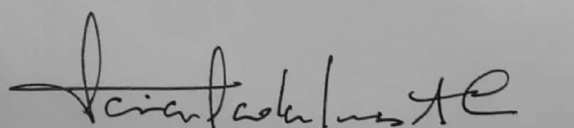

CLAUDIA ELENA TORRES
 Contador Público
 T.P. 67575-T

QUHOS S.A.S.
NIT. 900.827.085-0


NEIVA - HUILA

ESTADO DE SITUACION FINANCIERA COMPARATIVO (en miles de pesos)
A 31 DICIEMBRE DE 2018 Y 2017

				VARIACION	
<u>ACTIVO CORRIENTE</u>				ABSOLUTA	%
	REV	2018	2017		
1101		924	362	562	156%
1301		12.332	22.484	-10.152	-45%
1320		-209	0	-209	100%
1314		6.044	4.675	1.369	29%
TOTAL ACTIVO CORRIENTE		19.091	27.520	-8.429	240%
<u>ACTIVO NO CORRIENTE</u>					
<u>PROPIEDADES, PLANTA Y EQUIPO</u>					
1501		240	240	0	100%
1503		-240	-240	0	100%
1501		3.000	3.000	0	100%
1503		-1.450	-850	-600	71%
1501		15.000	0	15.000	100%
TOTAL PROPIEDAD PLANTA Y EQUIPO		16.550	2.150	14.400	471%
TOTAL ACTIVO NO CORRIENTE		16.550	2.150	14.400	670%
TOTAL ACTIVO		35.641	29.670	5.971	20%
<u>PASIVO CORRIENTE</u>					
2105		3.116	4.469	-1.353	-30%
2202		4.518	7.393	-2.875	-39%
2301		3.753	2.970	783	100%
TOTAL PASIVO CORRIENTE		11.387	14.832	-3.445	31%
<u>NO CORRIENTE</u>					
2105		367	20	347	1754%
TOTAL PASIVO NO CORRIENTE		367	20	347	1754%
TOTAL PASIVO		11.754	14.852	-3.098	-21%
<u>PATRIMONIO</u>					
3101		10.000	10.000	0	0%
3501		8.761	12.509	-3.748	-30%
3503		5.126	-7.691	12.817	100%
TOTAL PATRIMONIO		23.887	14.818	9.069	70%
TOTAL PASIVO Y PATRIMONIO		35.641	29.670	5.971	49%


TANIA PAOLA INSUASTY
C.C. 55.165.054

VIGILADO Supersalud 


CLAUDIA ELENA TORRES
Contador Público
T.P. 67575-T

QUHOS S.A.S.
NIT.900.827.085-0
NEIVA - HUILA
ESTADO DE FLUJOS DE EFECTIVO
METODO INDIRECTO
AÑO TERMINADO A 31 DICIEMBRE 2018

Actividades operativas

Utilidad neta		\$	8.761
(+) Depreciacion	\$	600	
(+) Deterioro cuentas por cobrar	\$	209	
(+) Disminución en impuesto de renta	\$	308	
Efectivo generado por las actividades operativas	\$	-	\$ 9.878
(+) Disminución en cuentas por cobrar	\$	10.151	
(+) Incremento en beneficios a empleados	\$	784	
(+) Incremento en otros pasivos	\$	347	
(-) Incremento en activos por impuestos corrientes	\$	(1.370)	
(-) Disminución en cuentas por pagar	\$	(1.353)	
(-) Disminución en impuestos corrientes	\$	(2.875)	
<i>Flujo neto de efectivo por las actividades de operación</i>		\$	15.562


Actividades de inversión


Adquisición de activos fijos	\$	(15.000)	
<i>Flujo de efectivo por las actividades de inversión</i>		\$	(15.000)

Actividades de financiación

Nuevas obligaciones a largo plazo	\$	-	
(-) Incremento en cuentas por cobrar a largo plazo	\$	-	
(+) Disminución en cuentas por cobrar a largo plazo	\$	-	
(-) Pago obligaciones bancarias	\$	-	
(-) Pago dividendos	\$	-	
<i>Flujo de efectivo por las actividades de financiación</i>		\$	-


Aumento del efectivo	\$	562
Efectivo a 31 de diciembre de 2017	\$	362
Efectivo a 31 de diciembre de 2018	\$	<u>924</u>


TANIA PAOLA INSUASTY CLEVES
Representante Legal



CLAUDIA ELENA TORRES E
Contador Publico
 TP.67575-T

QUHOS S.A.S.
NIT.900.827.085-0
NEIVA - HUILA
ESTADO DE CAMBIOS EN EL PATRIMONIO
A 31 DICIEMBRE 2018

<u>CONCEPTO</u>	<u>Saldo a 01 Enero/18</u>	<u>Incrementos</u>	<u>Disminuciones</u>	<u>Saldo a 31 Dic/2018</u>
Aportes sociales	\$ 10.000	\$ -	0 \$	\$ 10.000
Reservas obligatorias	\$ -	\$ -	\$	-
Resultados del ejercicio	\$ -	\$ 8.761	\$ -	\$ 8.761
Resultados acumulados	\$ 4.818	\$ 308	\$ -	\$ 5.126
Totales	\$ 14.818	\$ 9.069	\$ -	\$ 23.887


TANIA PAOLA INSUASTY CLEVES
 Representante Legal




CLAUDIA ELENA TORRES E.
 Contador Publico
 TP.67575-T